


PRIMER NIVEL DE TRANSICIÓN (Módulo 2)

Comprensión del Entorno Sociocultural



Nombre:.....

Educadora: Valeska Bahamondes Mondaca

Fecha: 26 abril al 20 Mayo.

PUNTAJE TOTAL: 22 puntos / 100%

PUNTAJE OBTENIDO.....puntos/.....%

**Última fecha de entrega: jueves 20 de mayo, hasta las 12 del día.
Consultas por WhatsApp de lunes a viernes de 10:00 a 15:00 horas.
Correo: valeska.bahamondes@cmanantial.cl**

Recuerda que para desarrollar este módulo en casa debes observar la cápsula educativa (vídeo) creada por la educadora y/o la presentación digital (Ppt) disponible en la página web de nuestro colegio.



Objetivos de Aprendizaje Priorizados (2021) – Transición:

Nivel 1 OA 5. Comunicar algunos relatos sociales sobre hechos significativos del pasado de su comunidad y país, apoyándose en recursos tales como: fotografías, videos, utensilios u objetos representativos.

ANTES DE COMENZAR

- ✓ Tener lápiz grafito, goma de borrar y lápices de colores.
- ✓ Ubícate en un lugar cómodo y con luz.
- ✓ Pídele a un adulto que te acompañe en el desarrollo del módulo



- 1. OA5:** Conocer conmemoración día del trabajador.
Observa la imagen y luego decora. (2 pts)

Día del trabajo



1 de mayo

2. **OA5:** Distingue trabajadores presentes en su comunidad.
Une con un color distinto cada oficio o profesión con sus implementos de trabajo correspondientes. (3 pts)



3. **OA5:** Demuestra dominio al realizar entrevista guiada en relación al día del trabajo. (5 pts)

Pídele a un adulto que te ayude a escribir las respuestas.



Realiza entrevista simple guiada a algún trabajador de tu familia.



En el recuadro dibuja o pega una foto del trabajo entrevistado.


Grábate y mándame tu entrevista a mi correo
valeska.bahamondes@cmanantial.cl

¿Cuál es tu nombre?

¿En qué trabajas?

¿Qué haces en tu trabajo?

¿Qué es lo que más te gusta de tu trabajo?




Sugerencia: has una pausa y revisa el siguiente video:

Las Profesiones - Barney El Camión - Canciones Infantiles - Video para niños

<https://www.youtube.com/watch?v=GaD7abMU9i4>



4. **OA5:** Conocer conmemoración combate naval de Iquique.
Observa la imagen y luego decora. (2 ptos)



Sugerencia: has una pausa y revisa el siguiente video


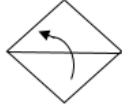
Biografía de Arturo Prat para niños

<https://www.youtube.com/watch?v=fFJwClJqc28>






5. **OAS:** Crear barquitos de papel representando el Combate Naval de Iquique. (5 pts)
Busca distintos papeles que tengas en casa.
Con la ayuda de un adulto confecciona barquitos de papel como se muestra en el paso a paso.
Pega los barquitos de papel dentro del recuadro y decora utilizando diferentes materiales.

PASO A PASO:



Ya has finalizado este módulo, evalúa tu trabajo coloreando las caritas según corresponda.

 Lo hice bien.  Puedo hacerlo mejor.  No lo hice.

Trabaje de manera
ordenada y siguiendo las
instrucciones



No olvides que debes enviar las evidencias al correo valeska.bahamondes@cmanantial.cl, tomando una fotografía a cada página; o entregar el módulo directamente en el establecimiento en los horarios indicados.



| Habilidad | Indicadores | Puntaje |
|--------------|--|---------|
| Organización | Desarrolla su trabajo de manera limpia y ordenada. | 3 pts. |
| Valoración | Finaliza el módulo dentro del tiempo estipulado. | 2 pts. |