

Nombre y Apellido: _____

Fecha: 26 de Abril al 20 de mayo, 2021

Puntaje: _____ de 21 pts.

Última fecha de entrega: jueves 20 de mayo, hasta las 12 del día.

Profesoras:

- 2° básico A – Prof. María Isabel Gallegos Sazo
 (mariaisabelgallegoss11@gmail.com)
- 2° básico B – Prof. Ninoska Rocha Villalobos
 (ninoska.rocha@cmanantial.cl)



Recuerda que si estas desarrollando este módulo en casa debes observar la cápsula educativa (vídeo) creada por la profesora y/o la presentación digital (Ppt) disponible en la página web de nuestro colegio.

Objetivos de Aprendizaje Priorizados:

* **Tecnología:** Distinguir los objetos tecnológicos presentes en nuestra vida cotidiana; Identificar materiales y herramientas necesarias para desarrollar un trabajo determinado; Usar internet para acceder y extraer información; * **Orientación:** Practicar hábitos y actitudes que favorezcan el proceso de aprendizaje e identificar los nuevos aprendizajes adquiridos para incentivar la motivación.

Actividad N°1

Antes de comenzar...

Lee las frases y marca con un ✓ si lo cumples:

Mi mesa o escritorio para trabajar está limpio y ordenado.

Mi estuche tiene lo necesario para trabajar y mis lápices tienen punta.



Antes de terminar...

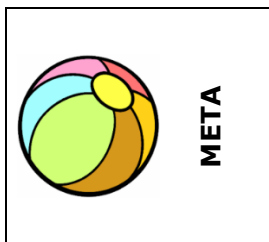



Lee las frases y marca con un ✓ si lo cumples:

Mi mesa o escritorio quedó limpio y ordenado.

Mis lápices y materiales han quedado guardados en mi estuche y mochila.







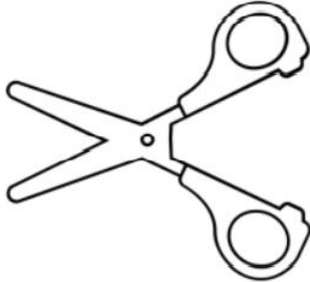

1. Marcos ha perdido su pelota, ayúdalo a encontrarla coloreando los objetos tecnológicos.

Comprensión / 4 pts.




2. Colorea los materiales y encierra con un círculo las herramientas.

Comprensión / 4 ptos.

 <p>MARTILLO</p>	 <p>MADERA</p>	 <p>PEGAMENTO</p>
 <p>LANA</p>	 <p>SERRUCHO</p>	 <p>TELA</p>
 <p>TIJERAS</p>		 <p>PAPEL</p>

**Es momento de descansar...**

Te invito a cantar y bailar con la canción "Brinca y para ya" disponible en: <https://youtu.be/LNzrq9pHI0w>

**Actividad N°2****Antes de comenzar...**

Lee las frases y marca con un si lo cumples:

Mi mesa o escritorio para trabajar está limpio y ordenado.

Mi estuche tiene lo necesario para trabajar y mis lápices tienen punta.

**Antes de terminar...**



Lee las frases y marca con un si lo cumples:

Mi mesa o escritorio quedó limpio y ordenado.

Mis lápices y materiales han quedado guardados en mi estuche y mochila.

3. Dibuja debajo de cada profesional, tres materiales y tres herramientas que necesitan para realizar sus respectivos trabajos.

Análisis / 6 ptos.



Materiales:

Materiales:




Materiales:

Herramientas:

Herramientas:

Herramientas:

Ya has finalizado este módulo, evalúa tu trabajo coloreando las caritas según corresponda.

 Lo hice bien.  Puedo hacerlo mejor.  No lo hice.

Identifique correctamente los objetos tecnológicos en el laberinto.



Clasifique correctamente los materiales y herramientas.



Identifique correctamente los materiales y herramientas de cada oficio.



No olvides que si estas desarrollando este módulo en casa debes enviar las evidencias al correo de la profesora, tomando una fotografía a cada página.



Habilidad	Indicadores	Puntaje
Organización	Desarrolla su trabajo de manera limpia y ordenada.	3 ptos.
Valoración	Presenta su trabajo dentro del tiempo estipulado.	2 ptos.
Respuesta	Escribe su nombre y apellido al inicio de este módulo.	2 ptos.