


**MÓDULO N°1 NUCLEARIZADO  
HISTORIA, GEOGRAFÍA Y CS SOCIALES – ARTES VISUALES  
Primero básico “A” y “B”**

Nombre y Apellido: \_\_\_\_\_

Fecha: 29 de marzo al 23 de abril, 2021      Puntaje: \_\_\_\_ de 39 puntos.




**Última fecha de entrega: viernes 23 de abril, hasta las 12 del día.**

<p><b>Profesoras:</b>                  - 1° básico A – Prof. Milena Molina Gallardo  <a href="mailto:milena.molina@cmanantial.cl">milena.molina@cmanantial.cl</a> - +56 9 6696 6245                   - 1° básico B – Prof. Ana María Vergara Rojas  <a href="mailto:ana.vergara@cmanantial.cl">ana.vergara@cmanantial.cl</a> - +56 9 2221 5479</p>	<p><i>Recuerda que si estas desarrollando este módulo en casa debes observar la cápsula educativa (vídeo) creada por la profesora y/o la presentación digital (ppt) disponible en la página web de nuestro colegio. Esta presentación brinda contenido y vincula al estudiante con la docente que imparte la asignatura.</i></p>
<ul style="list-style-type: none"> <li>• <b>Objetivo de aprendizaje:</b> Comprender, describir y utilizar el calendario para ubicar acontecimientos cotidianos a través de la articulación con la asignatura de artes visuales.</li> <li>• <b>Objetivo priorizado 2:</b> Secuenciar acontecimientos y actividades de la vida cotidiana, personal y familiar, utilizando categorías relativas de ubicación temporal, como antes, después; ayer, hoy, mañana; día, noche; este año, el año pasado, el año próximo.</li> <li>• <b>Objetivo de tecnología:</b> Explorar y usar una variedad de software educativos (simuladores, libros digitales, interactivos y creativos, entre otros) para lograr aprendizajes significativos y una interacción apropiada con las TIC.</li> <li>• <b>Objetivo de orientación:</b> Practicar hábitos y actitudes que favorezcan el proceso de aprendizaje, como: traer y cuidar los útiles escolares; mantener el orden de la sala de clases y materiales; identificar los nuevos aprendizajes adquiridos para incentivar la motivación.</li> </ul>	

**Tabla de Especificaciones:**

Sesiones de aprendizaje	Taxonomía de Bloom (Dominio Cognitivo)						
	Conocimiento	Comprensión	Aplicación	Análisis	Síntesis	Evaluación	Total
Sesión I			7	12		-	19
Sesión II					16	4	20
Total			7	12	16	4	39
Porcentaje			17,9%	30,7%	41%	10,4%	100%

<b>IMPORTANTE</b>	<p><b>Sr(a) Apoderado (a):</b>                  El presente instrumento responde a las diversas necesidades que presentan nuestros estudiantes, además se recuerda que este módulo contempla las actividades a realizar durante un mes.                  Es importante que las actividades presentadas (sesiones) se realicen en distintos días para así, asemejar el proceso de enseñanza que se realiza en el aula.                  Se les invita a realizar dudas y consultas en las ayudantías destinadas a cada asignatura. (el estudiante debe conocer la guía y sus actividades <u>previo a la ayudantía</u>)</p>
-------------------	---

<p align="center"><i>Antes de comenzar, recuerda mantener tu espacio de trabajo limpio y ordenado, además, asegúrate que tu estuche tenga lo necesario para trabajar y que tus lápices tengan punta.</i></p>	
--	---

## Sesión N°1

1. Observa y analiza:

Analizar/ 4 ptos.

Hora	Lunes	Martes	Miércoles	Jueves	Viernes
8:00 9:30	Historia	Lenguaje	Inglés	Lenguaje	Matemática
9:50 11:20	Música	Cs naturales	Matemática	Música	Consejo de curso
11:40 13:10	Matemática	Artes	Historia	Artes	Educación física

- Marca con un  las afirmaciones correctas y con una  las incorrectas:

- a) Tienes música los lunes
- b) A las 9:50 los martes te toca artes
- c) El viernes debes llevar el buzo de gimnasia
- d) El jueves tienes clases de lenguaje a las 9:50

2. Ordena los días de la semana, anotando la letra inicial de cada día en el vagón correspondiente

Ordenar / 8 ptos



3. Encierra en un círculo de color rojo los días que deberías asistir al colegio

Aplicar / 5 ptos

4. Completa la afirmación:

Aplicar 2 ptos

a. Hoy es:



b. Hace tres días fue:



Es momento de descansar...

Te invito a cantar y bailar con la canción **en la habana ha llegado un barco** disponible en: [https://www.youtube.com/watch?v=5ne0h8exZ\\_s](https://www.youtube.com/watch?v=5ne0h8exZ_s)



## Sesión N°2

5. Observa y completa los meses del año realizando un pequeño dibujo representativo en casa mes: *Sintetizar 6 pts*

<b>Enero</b>	<b>Febrero</b>	<b>Marzo</b>	<b>Abril</b>
<b>Mayo</b>	<b>Junio</b>	<b>Julio</b>	<b>Agosto</b>
<b>Septiembre</b>	<b>Octubre</b>	<b>Noviembre</b>	<b>Diciembre</b>

6. Anota el mes que falta para completar cada afirmación:

*Sintetizar / 4 pts*

- a. Estamos en el mes de:

\_\_\_\_\_

\_\_\_\_\_

\_\_\_\_\_

- b. Hace tres meses fue:

\_\_\_\_\_

\_\_\_\_\_

\_\_\_\_\_

7. Responde las siguientes preguntas pintando la alternativa correcta:

*Concluir/ 4 pts*

- a. ¿En qué curso estuviste el año pasado?

1° Básico

2° Básico

Kinder

- b. ¿En qué curso estarás el próximo año?

1° Básico

2° Básico

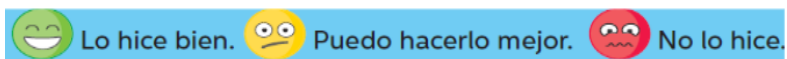
Kinder

**8.-** En una hoja de block o cartulina realiza una línea de tiempo indicando al menos 4 acontecimientos importantes en tu vida, como por ejemplo: nacimiento, primeros pasos, primer día de colegio, etc. Recuerda siempre usar la creatividad.  
*Crear/ 6 ptos*

- *Tomar en cuenta los siguientes criterios al momento de realizar la actividad.*

Criterios/niveles	Excelente (3 ptos)	Bueno (2 ptos)	Regular (1 - 0 ptos)
Calidad de la construcción	El trabajo muestra una considerable atención en su construcción. Todos los elementos están cuidadosamente confeccionados. Sus componentes están nítidamente presentados con muchos detalles. No hay marcas, rayones o manchas	El trabajo muestra atención en su construcción. Todos los elementos están cuidadosa y seguramente confeccionados. Sus componentes están nítidamente presentados con algunos detalles. Tiene algunas marcas notables, rayones o manchas.	El trabajo fue construido descuidadamente, los elementos parecen estar "puestos al azar". Hay piezas sueltas Rayones, manchas, rupturas, bordes no nivelados y /o las marcas son evidentes.
Orden de entrega	Presenta su trabajo dentro del tiempo estipulado.	Presenta su trabajo fuera del tiempo estipulado, presentando una justificación con anterioridad.	Presenta su trabajo fuera del tiempo estipulado, sin justificación / No presenta el trabajo.

***Ya has finalizado este módulo, evalúa tu trabajo coloreando las caritas según corresponda.***



*Comprendo y se utilizar el calendario*



***No olvides que, si estas desarrollando este módulo en casa debes enviar las evidencias a la profesora, tomando una fotografía a cada página.***

